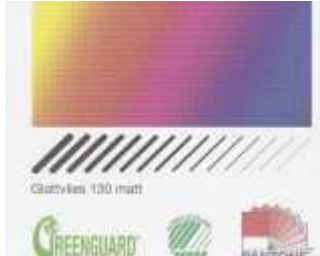



Tapetenberatung

Alle Digitaldruck-Motive bzw. Fototapeten werden auf hochwertigem Vliesträger gedruckt und weisen somit den Vorteil der schnellen und leichten Verarbeitung auf. Sie unterscheiden sich in ihren Oberflächeneigenschaften «glatt», «matt» und «glänzend» sowie in ihrer Oberflächenstruktur und Grammat. Gerne senden wir Ihnen Materialproben zu.




130g/qm «Vlies matt»

«Vlies matt» schafft glatte Oberflächen, die den Wänden einen edlen Touch verleihen. Die Oberfläche gleicht den Eigenschaften von Büten- und Kunstlederpapier.



150g/qm «Vlies Basic»

Die 150g/qm Vliestapeten schaffen mit ihrer glatten Vliesoberfläche einen gleichmäßigen Druck. Dadurch entsteht eine intensive Farbgebung, die in leichtem Seidenglanz brillante Wanddekore schafft.




200g/qm «Vlies Premium»

«Vlies Premium» sorgt ebenso wie «Vlies Basic» für leichte und schnelle Verarbeitung. Durch die hohe Vliesgrammat von 200g/qm und die hochwertige Oberfläche wird die Farbe besonders gut aufgenommen, wodurch ein gleichmäßiger Druck mit intensiver Farbwiedergabe geschaffen wird.



«Strukturvlies plus No. 1»

Strukturvlies weist eine besondere Beschaffenheit sowie eine weiche Oberfläche auf. Große Motive erzielen hier einzigartige Wirkung.




«Strukturvlies plus No. 2»

Hervorragende Verarbeitung sowie besondere Beschaffenheit stehen für die «Strukturvliestapete No. 2». Die Struktur der Vliestapete zeichnet sich durch eine feine Struktur aus.



200g/qm «Glimmer Mica»

Hochwertige Perlmutter-Optik wird der 200g/qm Vliestapete durch einen besonderen Veredelungsprozess verliehen. Der daraus entstehende Glimmer-Effekt lässt Wände in neuem Glanz erstrahlen.



Vinyl selbstklebend / Selbstklebende Folie (SK Folie)

Selbstklebende Folien eignen sich zum Bekleben von glatten Oberflächen, z.B. auf Türen, Schränken und Tischen. In der Serie «Tür 2.0» sowie der Kollektion «AP Panel» ist «Vinyl selbstklebend» vorzufinden.

Beim Anbringen unserer Fototapeten sollte darauf geachtet werden, dass der Untergrund trocken, glatt und sauber ist. Zum Tapezieren kann eine Kleister für Vliestapeten oder aber auch ein Universalkleber verwendet werden.